

青年協ニュース

全国の取組みやチラシ・ニュース等をお寄せください！

FAX：03-3875-6270 か seinen@irouren.or.jp まで

青年協のブログ (<http://irouren.cocolog-nifty.com/seinen/>) もよろしく！

青年の意識実態調査・途中経過…

－仕事楽しいは1割、「労組に相談」は3%ちょい…－

青年協議会で取り組んできた「青年の意識実態調査」は、5月時点で、1441名分のデータが送付されてきました。

単組の内訳は、全医労が地方からの集約分も含めて199、全日赤が165、全労災が235、公共労が372、岩手県医労が203、地場民間・その他が5単組273人分と、国公立・公的病院がほとんどを占めていました。取り組みの開始が遅かったため、5月から8月にかけておこなうという組織もあるので、今後、地場民間労組のデータも集約されるのではないかと思います。

細かい分析や集団的な考察はできていませんが、データは、女性が全体の82%、看護職が68%で、年代は20代が54%（～25歳＝19%、～30歳＝35%）を占めています。「仕事楽しい」というのは、11%。同じく「仕事楽しくない」＝11%で、「楽しい時も楽しくないときもある」が69%でほとんどです。

「仕事楽しい」「楽しい時もある」の中で、楽しい理由は、「患者との関わり合い」が約6割で1位を占め、次に「職場の雰囲気」が5割を占めていました。

一方、「楽しくない」「楽しくないときもある」のうち、楽しくない理由は、「仕事自体・内容」で5割以上の方がそう思っています。

「辞めたい」と思ったことがある人は、73%で、「ない」のは24%でした。「職場で意見が言える」という人は、47%（結構いますね！）で、一方「言えない」「言わない」は合わせて35%で、こちらも3分の1以上います。それらの理由は「言える雰囲気がない」が約5割で、「言ってもかわらない」というのが6割近くいました。

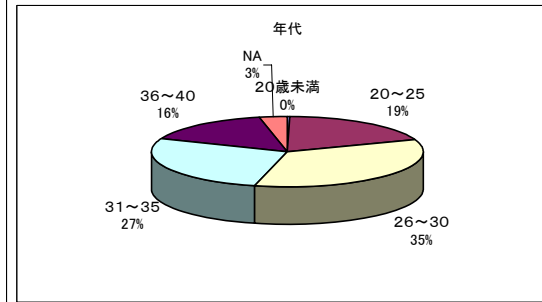
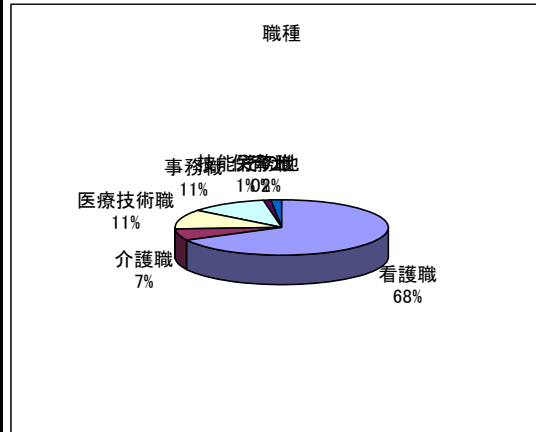
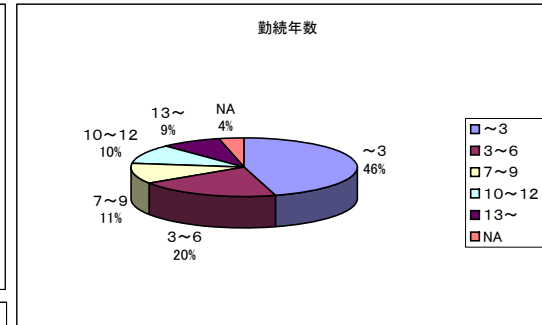
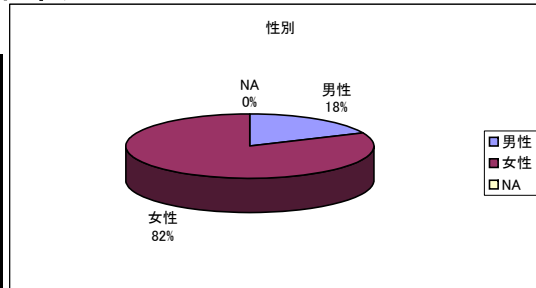
77%の人が「悩みを相談できる人がいる」と答え、その人たちは、「職場の先輩」が5割（以下、いずれも複数回答可）で1位、続いて、「家族」「同期生」「職場以外の友人」が36～38%で、ほぼ同率で2～4位でした。「労働組合の人」に相談するのは、3.6%で、昨年秋の「青代参加者」に聞いた時の約1割と比べても3分の1に減り、「労働組合」が、職場の青年にとっても遠い存在なのかな、と思わせる結果となっています。

「どうしたら青年が働きやすい職場になるか」などの具体的な意見は、今後整理して、改めて報告したいと思います。

青年の意識実態調査(単純集計結果)

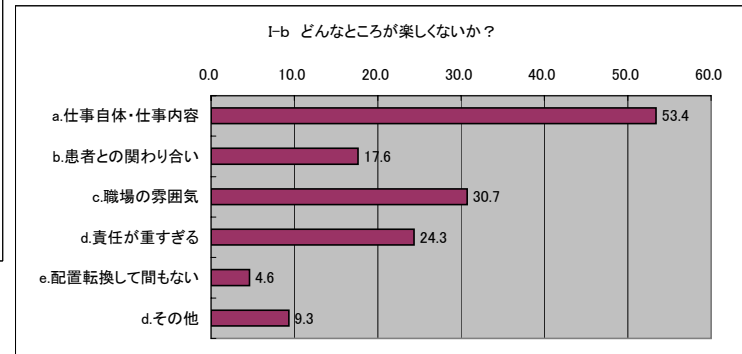
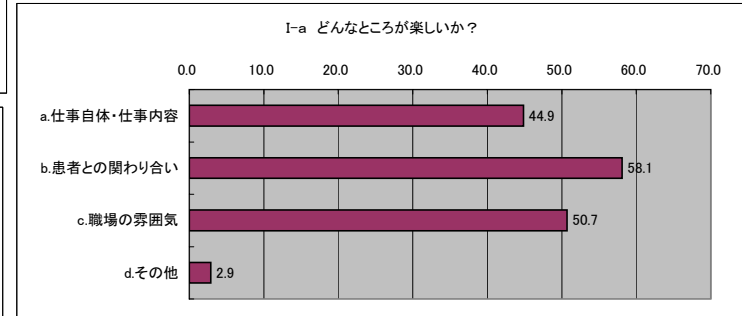
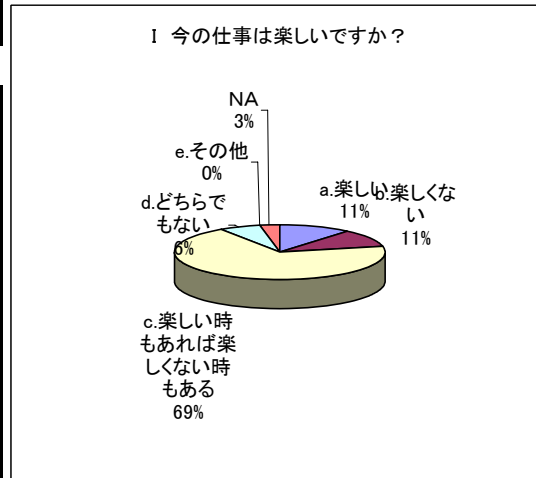
基礎項目

① 性別	数	%
男性	266	18.5
女性	1175	81.5
NA	0	0.0
合計	1441	100.0
② 勤続年数	数	%
~3	657	45.6
3~6	292	20.3
7~9	164	11.4
10~12	150	10.4
13~	126	8.7
NA	52	3.6
平均		
合計	1441	100.0
③ 職種	数	%
看護職	930	67.4
介護職	94	6.8
医療技術職	158	11.4
事務職	158	11.4
技能労務職	18	1.3
保育士	0	0.0
その他	22	1.6
合計	1380	100.0
④ 年代	数	%
20歳未満	6	0.4
20~25	273	18.9
26~30	499	34.6
31~35	389	27.0
36~40	225	15.6
NA	49	3.4
合計	1441	100.0



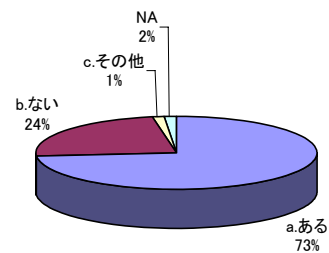
調査項目

I 今の仕事は楽しいですか？	数	%
a.楽しい	159	11.0
b.楽しくない	155	10.8
c.楽しい時もあれば楽しくない時もある	991	68.8
d.どちらでもない	90	6.2
e.その他	2	0.1
NA	44	3.1
合計	1441	100.0
Ia Iでa.c.と回答 どのところが楽しいですか？(複数回答)	数	%
a.仕事自体・仕事内容	516	44.9
b.患者との関わり合い	668	58.1
c.職場の雰囲気	583	50.7
d.その他	33	2.9
合計	1800	156.5
Ib Iでb.c.と回答 どのところが楽しくないか？(複数回答)	数	%
a.仕事自体・仕事内容	612	53.4
b.患者との関わり合い	202	17.6
c.職場の雰囲気	352	30.7
d.責任が重すぎる	279	24.3
e.配置転換して間もない	53	4.6
d.その他	107	9.3
合計	1605	140.1

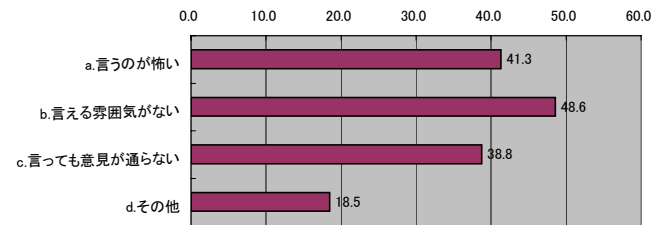


II 今まで辞めたいと思ったことはありますか？		
a.ある	1061	73.6
b.ない	339	23.5
c.その他	19	1.3
NA	22	1.5
合計	1441	100.0
III 職場で自分の意見がしっかり言えますか？		
a.言える	670	46.5
b.言えない	276	19.2
c.言わない	231	16.0
d.その他	193	13.4
NA	71	4.9
合計	1441	100.0
IIIb IIIでb.と回答 なぜ言えないのか？(複数回答可)		
a.言うのが怖い	114	41.3
b.言える雰囲気がない	134	48.6
c.言っても意見が通らない	107	38.8
d.その他	51	18.5
合計	406	
IIIc IIIでc.と回答 何故言わないのか？(複数回答可)		
a.面倒くさい	69	29.9
b.言ってもかわらないと思う	130	56.3
c.自分が言わなくても誰かが言ってくれる	57	24.7
d.その他	51	22.1
合計	307	
IV 同じ職場に悩みを相談できる人がいますか？		
a.いる	1116	77.4
b.いない	156	10.8
c.悩みはない	61	4.2
d.その他	40	2.8
NA	68	4.7
合計	1441	100.0
V 仕事での不満は、誰に聞いてもらいますか？(複数回答可)		
a.労働組合の人	52	3.6
b.家族	553	38.4
c.職場の先輩	723	50.2
d.職場の後輩	285	19.8
e.同期生	541	37.5
f.恋人・配偶者	354	24.6
g.職場以外の友人	529	36.7
h.その他	68	4.7
合計	3105	215.5

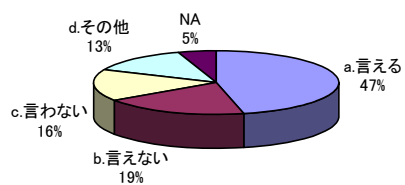
II 今まで辞めたいと思ったことがあるか？



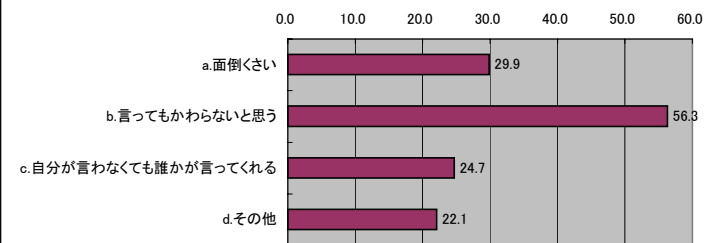
III-b なぜ意見が言えないのか？



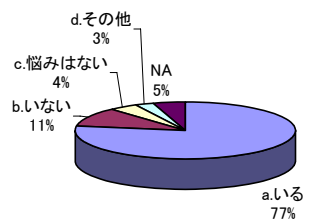
III 職場で自分の意見が言えるか？



III-c なぜ言わないのか？



IV 悩みを相談できる人がいますか？



V 仕事の不満は誰に聞いてもらいますか？

